


2025

SHOOTER GAMES

Shooter Games competition isn't just about pulling the trigger—it's a fast-paced test of precision, movement, speed, and mental focus.





Welcome to SHOOTER GAMES Competition

We're excited to have you compete with us! To help you prepare, we've gathered everything you need to know below.



Event Updates

Participants will receive all important updates and announcements via whatsapp direct message.

Gear Checklist:

Make sure you bring all required gear. A detailed gear list is mentioned in the next pages.



Check-In:

Bring your ID, medical report, level 1 & 2 shooting certificates (Basic & Dynamic classes)



No entry without these.

Athlete Number & Schedule:

You'll receive your athlete number and a schedule matrix. Please review them carefully and arrive on time.



Stage Briefing & Scoring:

You'll get a stage program explaining each stage. Scoring is based on accuracy, time, and penalties. Hitting wrong targets or breaking safety rules will reduce your score or lead to disqualification.



Gear Checklist



Indoor Range Gear & Weapons Checklist

Weapons (Provided by the range):

- Primary Weapon : MP5, CZ Scorpion / 9mm
- Secondary Weapon : Glock17, 19, 45 / 9mm

Optics:

- No Red dots allowed

Required Gear (Bring Your Own):

- x1 Mag Pouch 'kydex' for handgun
- x1 Holster '**kydex**' with **safety lock** (that fits Glock)
- Belt & Holster type : Hip-level or drop-leg
- Ear & Eye Protection

Required Outfit (Bring Your Own):

- Tactical pants/shirt
- Gloves
- Knee pads (for movement drills)

Bring Water & Snacks : Stay fueled and hydrated

Check whatsapp for updates

Shooter Games Competition **RULES**



- To ensure safety, fairness, and professionalism, all participants must read and understand the rules before attending.
- Regardless of your experience level, you are responsible for knowing the latest version.



SHOOTER GAMES COMPETITION – RULES & DECLARATION

1. The competition is organized by The Instructor Academy – Cynthia Yaacoub at Feghaly Shooting Club. Location or stage changes may occur with notice.
2. Participants must hold certified Level 1 & 2 shooting qualifications (Basic & Dynamic levels) and submit a medical report proving fitness.
3. The organizers may accept or reject applications without justification.
4. Strict firearm safety is mandatory; violations lead to disqualification.
5. Firearms may only be loaded on official command; the 180-degree cold range rule applies.
6. Protective gear and discipline are required.
7. Judges' decisions are final with no appeals.

RULES



Iron Trials

Strength • Precision • Endurance

You in This Challenge?

- You're stepping **What Awaits** Epping into a full-scale **field experience** that combines high-level physical strength, mental focus, and **live-fire shooting** under pressure.
- This challenge features **Five demanding stages**, each designed to simulate real-life scenarios requiring **endurance, tactical movement, and split-second decision making**.

Each stage blends:

1. **Functional fitness exercises** like deadlifts, overhead presses, and weighted carries
2. **Tactical tasks** involving barrels, sandbags, and kettlebells
3. **Live ammunition shooting** after intense physical effort
4. **Movement under stress** while wearing gear such as **belt and vest**
5. Realistic **obstacles** and time pressure to test your full capabilities

💡 You'll need to maintain accuracy with your weapon **after completing physically exhausting tasks**, pushing your **coordination, control, and mindset** to the limit.

📁 **Before each stage, you'll get a full mission briefing, so you know exactly what to expect and how to execute with precision.**

Every move. Every rep. Every shot. Counts.



Trained to Win



SCORING



✓ Core Components:

Accuracy Points:

- The total score is calculated out of 100.
- Points are collected based on hits on the target zones (A, C, D)

Modified Time:

- Each shooter's time is converted into seconds.
- Time penalties are added for errors.
- Every shot outside the target = **+10 seconds** added to the total time.

Final Formula:

✓ **Final Score** = (Accuracy Points ÷ Modified Time in Seconds) × 100

➤ After Completing the Five Stages:

The partial scores of all 5 stages are summed.

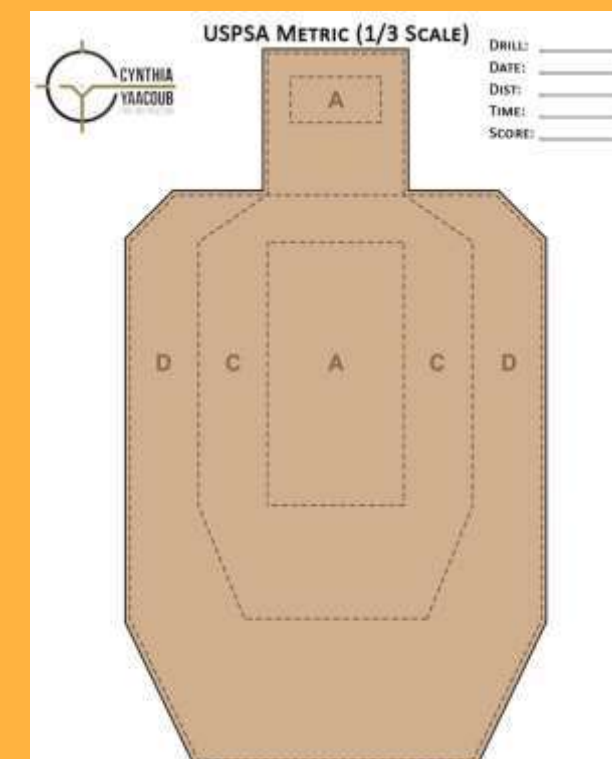
Calculate the Overall Average: Final score = stages(1+2+3+4+5)

• Winner Determination:

The shooter with the highest final average after the 5 stages is the winner.

In case of a tie, the following tiebreakers apply:

1. Higher number of hits in Zone A.
2. Lower total time.
3. Judges' decision.




Final Words to Competitors

As you step into each stage, remember:

- It's not just about being the fastest or the most accurate—it's about pushing your limits, staying focused under pressure, and growing with every shot.
- This competition is not only a test of skill, but a celebration of discipline, precision, and the warrior mindset.
- No matter your ranking, every stage is a chance to improve, learn, and earn respect.
- So, take the shot, own your moment, and give it everything you've got.

**Good luck, stay safe, and let the best shooter win.
See you on the range.**





CYNTHIA

YAACOUB

THE INSTRUCTOR

The Instructor Academy



yaacoub.cynt



70 006 424



CYNTHIA

YAACOUB


THE INSTRUCTOR

النسخة العربية
Arabic Version

2025

SHOOTER GAMES

المنافسة في "Shooter Games" ليست مجرد ضغط على الزناد
إنها اختبار الحركة، السرعة، والتركيز الذهني.



مرحبًا بك في مسابقة الرماية يسعدنا انضمامك للمنافسة! ولمساعدتك على الاستعداد، إليك كل ما تحتاج إلى معرفته:

« تحديثات المسابقة

- سيتلقى المشاركون جميع التحديثات والإعلانات المهمة عبر رسائل واتساب المباشرة.

« قائمة المعدات المطلوبة

- سيتم إرسال قائمة مفصلة بالمعدات التي يجب إحضارها.

« تسجيل الدخول


- أحضر معك:
- بطاقة الهوية
- تقرير طبي
- شهادات الرماية للمستوى 1 و2
- لن يُسمح بالدخول بدون هذه الوثائق.

« رقم الرياضي والجدول

- سوف تتلقى رقمك وجدول المراحل.
- راجعها بعناية وكن في الوقت المحدد.

« شرح المراحل والتقييم

- سوف تحصل على برنامج مفصل لكل مرحلة.
- التقييم يعتمد على:
- الدقة
- الوقت
- المخالفات (الجزاءات)
- إصابة أهداف خاطئة أو خرق قواعد السلامة يؤدي إلى خصم النقاط أو الاستبعاد.



قائمة العتاد



❖ الأسلحة (موفرة من النادي)

- السلاح الأساسي: MP5 / 9mm , CZ Scorpion
- السلاح الثانوي: Glock 17, 19, 45 / 9mm
- المناظير: يُمنع استخدام Red Dot

❖ المعدات الإلزامية (أحضرها بنفسك):

1. جراب مخازن **Kydex** لمسدس
2. جراب **Kydex** مزود بقفل أمان مناسب لـ **Glock**
3. حزام وجراب جانبي أو على الفخذ
4. واقيات أذن وعينين
5. ملابس تكتيكية (بنطال وقميص)
6. قفازات
7. واقيات الركب (لتدريبات الحركة)

احضر الماء والوجبات الخفيفة

حافظ على نشاطك وترطيب جسمك

قواعد مسابقة "Gun Game"



- حرصًا على السلامة، العدالة، والاحترافية، يجب على جميع المشاركين قراءة وفهم القواعد قبل الحضور.
- وبغضّ النظر عن مستوى خبرتك، فأنت مسؤول عن معرفة أحدث نسخة من هذه القواعد.



القواعد العامة للمسابقة

❖ تنظم المسابقة من قبل أكاديمية:

The Instructor Academy – Cynthia Yaacoub at Feghaly Shooting Club.

قد يتم تغيير المكان أو المراحل مع إشعار مسبق.

1. يجب تقديم شهادات مستوى 1 و 2 (المستويات الأساسية والديناميكية) وتقرير طبي يثبت الصحة الجسدية والعقلية.
2. تحتفظ اللجنة بحق القبول أو الرفض دون تبرير.
3. تطبيق صارم لقواعد سلامة استخدام الأسلحة، وأي انتهاك لها يؤدي إلى الاستبعاد.
4. لا يُسمح بتحميل السلاح إلا بأمر رسمي، والالتزام بقاعدة "زاوية 180 درجة" للميدان البارد.
5. الالتزام الكامل بارتداء معدات الحماية والانضباط.
6. قرارات الحكام نهائية ولا يُسمح بالاعتراض.

مع:



هل أنت جاهز لهذا التحدي؟

- أنت تدخل تجربة ميدانية متكاملة تجمع بين:
- القوة البدنية العالية
- التركيز الذهني
- الرماية الحية تحت الضغط

يتكوّن التحدي من 5 مراحل صعبة، تحاكي سيناريوهات واقعية وتتطلب:

- التحمل
- الحركة التكتيكية
- اتخاذ قرارات سريعة

كل مرحلة تجمع بين:

- تمارين لياقة مثل: رفع الأثقال، الضغط، حمل الأوزان.
- مهام تكتيكية باستخدام: براميل، أكياس رمل، حواجز.
- رماية بالذخيرة الحية بعد مجهود بدني كبير.
- التنقل تحت الضغط مرتدياً سترة وزن.
- حواجز واقعية وضغط زمني لاختبار قدراتك.

❓ يجب الحفاظ على دقة التصويب بعد تعب جسدي كبير، مما يختبر التنسيق والتحكم والعقلية القتالية.

📁 قبل كل مرحلة، ستتلقى شرحاً مفصلاً عنها.

✓ المكونات الأساسية:

1. نقاط الدقة (Accuracy Points) :

- ❖ يتم احتساب مجموع النقاط من أصل 100
- ❖ تُجمع بناءً على إصابات في الهدف (A,C,D) مع الأخطاء.

2. الوقت المعدّل (Modified Time) :

- ❖ يتم تحويل وقت كل رامي إلى ثوانٍ.
- ❖ تُضاف أي جزاءات زمنية على الأخطاء.
- ❖ كل طلقة خارج الهدف = +10 ثوانٍ على الوقت.

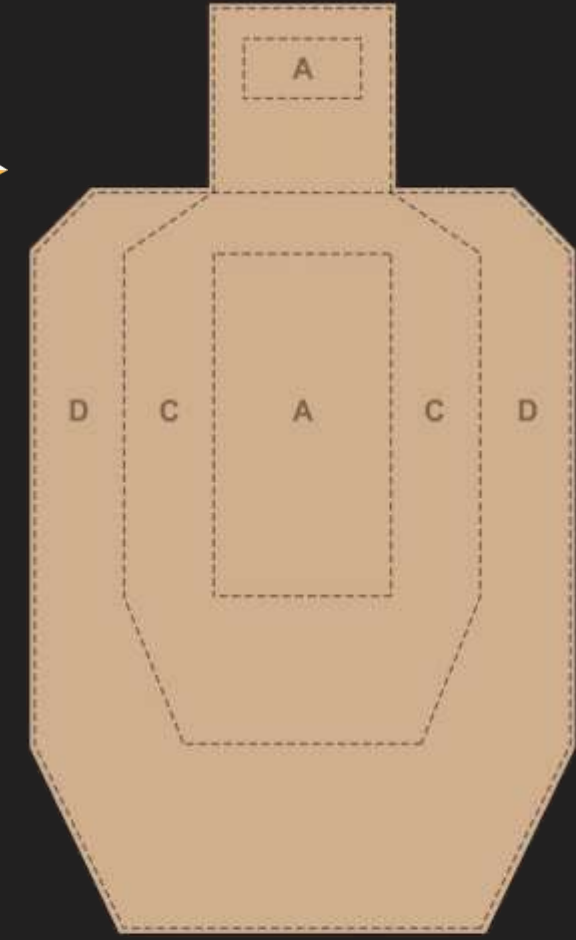
3. المعادلة النهائية:

✓ العلامة النهائية = (نقاط الدقة ÷ الوقت المعدّل بالثواني) 100x

✓ بعد استكمال المراحل الخمس: تجمع العلامات الجزئية لكل المراحل 5

✓ احسب المعدل العام:

المعدل النهائي = المجموع الكلي



4. تحديد الفائز:

الرامي الذي يحصل على أعلى معدل نهائي بعد 5 مراحل هو الفائز.

✓ في حال التساوي، يتم اللجوء إلى:

1. عدد أعلى من الضربات في

منطقة A.

2. أقل وقت إجمالي.

3. قرار الحكّام.

الكلمات الأخيرة للمشاركين

حين تدخل كل مرحلة، تذكر:

الأمر لا يتعلق فقط بالسرعة أو الدقة — بل بتحدي حدودك،
الحفاظ على تركيزك تحت الضغط، والتطور مع كل طلقة.


هذه المسابقة ليست اختبار مهارة فحسب،
بل احتفال بالانضباط والدقة والعقلية القتالية.

بغض النظر عن ترتيبك، كل مرحلة فرصة للتعلم والنمو
وكسب الاحترام.

خذ القرار، اغتتم لحظتك، وابذل أقصى ما لديك.

نراك في الميدان... نتمنى لك التوفيق..





70 006 424

